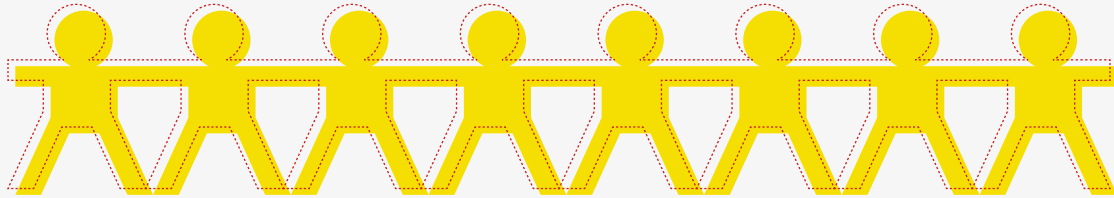




**Oficina de
Gestión del Riesgo**

INDICADORES
DE CUMPLIMIENTO DE METAS
DEL PLAN DE DESARROLLO

2016-2019



1

Planes de formación, sensibilización y comunicación en gestión del riesgo

AÑO DE EJECUCIÓN	2016	2017	2018	2019
META EJECUTADA	1	1	1	1
FORMACIONES REALIZADAS	50	145	196	146
POBLACIÓN ATENDIDA	500	1.500	2.200	3.000
INVERSIÓN	\$ 43.000.000	\$ 52.426.008	\$ 81.636.000	\$101.415.942

2

Plan municipal de gestión de riesgo de desastres actualizado y adoptado

AÑO DE EJECUCIÓN	2016	2017	2018	2019
META EJECUTADA	1	1	1	1

3

Sistema de información para la gestión de riesgo de desastres implementado

AÑO DE EJECUCIÓN	2016	2017	2018	2019
META EJECUTADA	1	1	1	1

4

Planes de formación, sensibilización y comunicación en gestión del riesgo

AÑO DE EJECUCIÓN	2016	2017	2018	2019
META EJECUTADA	100%	100%	100%	100%
INVERSIÓN	\$ 14.510.588	\$ 22.289.890	\$ 26.502.490	\$ 53.827.540

5

Obras de mitigación del riesgo en viviendas y terrenos afectados por procesos de inestabilidad realizadas

AÑO DE EJECUCIÓN	2016	2017	2018	2019
META EJECUTADA	30	73	116	57
INVERSIÓN REALIZADA	\$ 302.000.000	\$ 430.000.000	\$ 402.607.689	\$ 268.428.230

6

Comités escolares dotados y con planes de gestión de riesgo formulados

AÑO DE EJECUCIÓN	2016	2017	2018	2019
META EJECUTADA	4	2	2	13
INVERSIÓN REALIZADA	\$ 23.538.402	\$ 31.636.000	\$ 31.646.076	\$ 31.415.927

7

Comités zonales dotados y con planes de gestión de riesgo formulados

AÑO DE EJECUCIÓN	2016	2017	2018	2019
META EJECUTADA	4	2	2	4

8

Visitas de inspección, vigilancia y control al cumplimiento de normas y planes de contingencia realizadass

AÑO DE EJECUCIÓN	2016	2017	2018	2019
META EJECUTADA	900	1.495	711	1.222
EVENTOS ASISTIDOS	73	77	163	142
EVENTOS ASESORADOS	241	449	428	622
INSPECCIONES DE SEGURIDAD	659	1.046	283	600
INVERSIÓN REALIZADA	\$ 23.538.402	\$ 31.636.000	\$ 31.646.076	\$ 31.415.927

9

Visitas de control y seguimiento a los estándares de seguridad y calidad en los procesos de urbanización y construcción realizadas

AÑO DE EJECUCIÓN	2016	2017	2018	2019
META EJECUTADA	40	76	53	65

10

Sistema de información para la gestión de riesgo de desastres implementado

AÑO DE EJECUCIÓN	2016	2017	2018	2019
META EJECUTADA	100%	100%	100%	100%
VISITAS REALIZADAS	281	386	461	406
EMERGENCIAS ATENDIDAS POR LA OGR	195	98	164	30
TOTAL ATENCIONES REALIZADAS	476	484	625	436

11

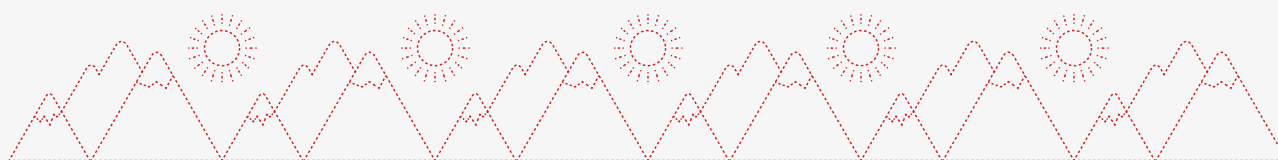
Sistema de alerta temprana implementada

AÑO DE EJECUCIÓN	2016	2017	2018	2019
META EJECUTADA	1	1	1	1

12

Convenio suscrito con el cuerpo de bomberos voluntarios de Envigado

AÑO DE EJECUCIÓN	2016	2017	2018	2019
META EJECUTADA	1	1	1	1
INVERSIÓN REALIZADA	\$ 3.385.588.929	\$ 3.321.687.716	\$ 3.599.299.823	\$ 4.264.757.259



13

Asistencia a la población afectada por emergencia de desastres

AÑO DE EJECUCIÓN	2016	2017	2018	2019
META EJECUTADA	100%	100%	100%	100%

14

Estrategia municipal de respuesta a emergencia actualizada

AÑO DE EJECUCIÓN	2016	2017	2018	2019
META EJECUTADA	1	1	1	1

15

Simulacros ante la ocurrencia de emergencia

AÑO DE EJECUCIÓN	2016	2017	2018	2019
META EJECUTADA	2	2	2	2

16

Plan zonal de gestión de riesgo del sector del remanso en el Salado

AÑO DE EJECUCIÓN	2016	2017	2018	2019
META EJECUTADA	0	1	1	1

17

Hacer parte de la campaña mundial Desarrollando ciudades resilientes. Liderada por la oficina de las Naciones Unidas para la Reducción de Riesgos de Desastres "UNDRR"

AÑO DE EJECUCIÓN	2016	2017	2018	2019
META EJECUTADA	0	1	1	1

18

Elaboración del documento de justificación de la política pública de reducción de riesgo

AÑO DE EJECUCIÓN	2016	2017	2018	2019
META EJECUTADA	0	1	1	1

19

Elaboración de los protocolos operativos en la estrategia municipal de respuesta a emergencia

AÑO DE EJECUCIÓN	2016	2017	2018	2019
META EJECUTADA	1	1	1	1

20


Conformar los omités escolares de gestión de riesgo mediante resolución rectoral conformada desde los rectores, directivos, profesores, padres de familia, empleados de oficios varios

AÑO DE EJECUCIÓN	2016	2017	2018	2019
META EJECUTADA	2	2	2	2

21

Elaborar cursos digitales del plan escolar de gestión de riesgo, plan residencial de gestión del riesgo, primer respondiente para salvar vidas, mi administración segura y resiliente y plan familiar de gestión de riesgo y desarrollo de la plataforma de gestión del riesgo

AÑO DE EJECUCIÓN	2016	2017	2018	2019
META EJECUTADA	1	1	2	5



22

Elaboración y desarrollo de la plataforma de gestión del riesgo actualizada

AÑO DE EJECUCIÓN	2016	2017	2018	2019
META EJECUTADA	0	1	1	1

23

La semana de gestión de riesgo, contar con comunidades más educadas y resilientes

AÑO DE EJECUCIÓN	2016	2017	2018	2019
META EJECUTADA	1	1	1	1

24

Fortalecimiento a los grupos organizados de primera respuesta comunitaria (COZAGER y CUIDAS) para tener comunidades cada día más resilientes

AÑO DE EJECUCIÓN	2016	2017	2018	2019
META EJECUTADA	100%	100%	100%	100%

25

Inclusión de primera infancia y preescolares al proceso de planes escolares de gestión de riesgo

AÑO DE EJECUCIÓN	2016	2017	2018	2019
META EJECUTADA	0	0	1	1

26

Inclusión y compromiso del INDER con la gestión del riesgo a través de la capacitación y formación a ludotecarias en los planes escolares de gestión del riesgo

AÑO DE EJECUCIÓN	2016	2017	2018	2019
META EJECUTADA	0	0	1	1